

INNENHOLZ

MASSIVHOLZPROFILE
RAHMENHÖLZER
GLATTKANTBRETTER



SEITE 12



SEITE 16



SEITE 20



SEITE 22



SEITE 14

INHALTS- VERZEICHNIS



HOLZ TRIFFT FARBE	4–5
Massiv ist nachhaltig	6–7

PROFILHOLZ MIT OBERFLÄCHENVEREDELUNG	8–17
Fichte mit Uviwax®	10–11
Fichte Weiß transparent	12–13
Fichte Weiß deckend	14–15
Fichte gebürstet Weiß matt	16–17

PROFILHOLZ UNBEHANDELT	18–31
Exklusive Holzarten	20–21
Saunaprofile	22–25
Fichte unbehandelt	26–29
Hobeldielen	30
Fußboden	31

RAHMENHÖLZER UND GLATTKANTBRETTER	32–35
Zubehör	36–37

NATÜRLICHE HOLZANSTRICHE FÜR INNEN	38–41
Dekorwachs	39
Holzprotektor, Klarwachs	40
Uviwachs®, Wohnraum-Wachs	41

Holzlexikon	42
Allgemeine Hinweise	43



**HOLZ
TRIFFT
FARBE**

HOLZ, DAS HÄLT.

In 100 Jahren wächst ein Baum zu einer soliden Qualität heran. In mehr als 100 Jahren Firmengeschichte sammelte Osmo Erfahrungen im Umgang mit Holz. Unsere Sorgfalt und Fachkenntnis gilt der materialgerechten Verarbeitung und dem lang währenden Schutz des wertvollen Rohstoffes Holz.

FARBE, DIE SCHÜTZT.

Nur ein holzgerechter Anstrich sorgt dafür, dass die natürliche Schönheit und Festigkeit von Holz lange erhalten bleibt. Schon vor 50 Jahren entwickelte Osmo atmungsaktive Holzanstriche auf der Basis natürlicher Öle und Wachse. Damit leistete das Unternehmen Pionierarbeit.

DIE VERBINDUNG.

Leidenschaft für Holz und Farbe mündete bei Osmo in moderner Forschungs- und Entwicklungsarbeit. Bis heute sind wir der einzige Hersteller, der seine Veredelungskette mit Holzanstrichen aus eigener Entwicklung und Produktion komplettiert.

**Holz und Farbe aus einer Hand –
für eine Verbindung, die auf Dauer hält.**

A photograph of a dense forest of tall, thin trees, likely pines or spruces, with sunlight filtering through the canopy, creating a warm, golden glow. The text is overlaid on the left side of the image.

**UNSERE
ZUKUNFT:
HOLZ – EIN
NACHWACHSENDE
ROHSTOFF**



HOLZ SCHONT UNSER KLIMA

Holz ist ein nachwachsender Rohstoff, der uns bei einem bewussten Umgang mit diesem Naturprodukt noch in mehreren hundert Jahren zur Verfügung stehen wird.

Holz ist ein wirkungsvoller CO₂-Speicher, der sich aufgrund seiner vielfältigen Einsatzmöglichkeiten hervorragend eignet, um andere klimaschädliche Produkte zu ersetzen.

**Es liegt an uns:
Holz schafft Lebensqualität – für Sie und unser Klima.
Machen Sie mit.**

ZERTIFIZIERUNGEN

Osmo setzt sich für einen verantwortungsvollen Umgang mit der Umwelt ein. Zum Schutz der Wälder und der Menschen, die weltweit in den Wäldern und von den Wäldern leben, achten wir genau darauf, unter welchen Bedingungen das Holz gewonnen wird. Holz aus zweifelhaften Quellen ist für uns tabu. Dabei legen wir neben dem ökologischen auch Wert auf soziale Aspekte der Waldwirtschaft. Dies wird von unabhängigen Gutachtern überwacht und regelmäßig überprüft.

Nähere Hinweise zu unseren Zertifikaten finden Sie unter: www.osmo.de



Das Zeichen für
verantwortungsvolle
Waldwirtschaft

Produkte mit dem PEFC™- und FSC®-Siegel stammen aus nachhaltig bewirtschafteten Wäldern. PEFC™ und FSC® garantieren eine lückenlos nachvollziehbare Verarbeitungskette von zertifizierten Wäldern über die Holz verarbeitenden Betriebe bis zum Endprodukt.

NATÜRLICHE SCHÖNHEIT:

Holzprofile mit Langzeitschutz –
fix und fertig endbehandelt.







Faseprofil Fichte, endbehandelt mit Uviwax®, farblos

FICHTE MIT UVIWAX®

Dauerhafter Vergilbungsschutz

Holz ist ein organischer Werkstoff, der unter dem Einfluss von Sonnenlicht seine Farbe verändert. Dies fällt besonders ins Auge, wenn Sie nach einiger Zeit Bilder umhängen oder Möbel verrücken möchten: Die vom Sonnenlicht geschützten Stellen zeichnen sich deutlich heller an der Wand ab. Osmo entwickelte den ersten farblosen UV-Schutz für Innenholz. Mit Uviwax® behandelte Fichtenprofile vergilben kaum und behalten ihren natürlichen, hellen Farbton über viele Jahre.

- > der erste farblose UV-Schutz für Innenholz
- > mit Uviwax® endbehandelte Profile und Zubehörleisten – fix und fertig für die Montage
- > Uviwax® ist umweltfreundlich und enthält keine bioziden Wirkstoffe
- > der getrocknete Anstrich ist gesundheitlich unbedenklich und sogar für Kinderspielzeug zugelassen
- > für die Behandlung der Schnittkanten und angrenzender Holzelemente (Leisten etc.) ist Osmo Uviwax® auch in 0,75 l und 2,5 l Gebinden erhältlich.



Fichte




Softline endbehandelt mit Uviwax®, farblos (Langzeitschutz vor Vergilben)

	Holzart und Sortierung	Profil in mm	Deckbreite/Federbreite (folienverpackt)	Länge in m	Stück		Art.-Nr.	Preis in €/m ²	
					pro Bund	pro Paket		inkl. MwSt.	o. MwSt.
	Fichte uv-protected mit Uviwax® A-Sortierung	14 x 121	110 mm/10 mm	2,40–5,40 alle 60 cm	6	216	365 01 020	29,95	25,17



Faseprofil endbehandelt mit Uviwax®, farblos (Langzeitschutz vor Vergilben)

	Holzart und Sortierung	Profil in mm	Deckbreite/Federbreite (folienverpackt)	Länge in m	Stück		Art.-Nr.	Preis in €/m ²	
					pro Bund	pro Paket		inkl. MwSt.	o. MwSt.
	Fichte uv-protected mit Uviwax® A-Sortierung	19 x 146	135 mm/10 mm	3,00–4,80 alle 60 cm 5,10	4	168	365 01 080	34,70	29,16




Faseprofil Fichte, endbehandelt Wachsglanz Weiß transparent

FICHTE ENDBEHANDELT

Weiß transparent


Montagefertig endbehandelte Fichtenprofile mit hochwertigen Osmo Wachsen erhalten Sie nur bei uns. Die Oberflächen sind offenporig, reißen nicht und blättern nicht ab. Der transparente Anstrich lässt die Maserung des Holzes dezent durchscheinen und bietet gleichzeitig einen dauerhaften Vergilbungsschutz.



Fichte Wachsglanz Weiß transparent




Softline endbehandelt weiß transparent

	Holzart und Sortierung	Profil in mm	Deckbreite/Federbreite (folienverpackt)	Länge in m	Stück		Art.-Nr.	Preis in €/m ²	
					pro Bund	pro Paket		inkl. MwSt.	o. MwSt.
	Fichte Wachsglanz Weiß A-Sortierung	14 x 121	110 mm/10 mm	2,40–5,40 alle 30 cm	6	216	352 02 131	29,95	25,17
		19 x 146	135 mm/10 mm	3,00/ 3,60/3,90/ 4,20/4,50/ 4,80/5,10/ 6,00	4	168	352 02 321	34,70	29,16

Für die Nachbehandlung der Schnittkanten verwenden Sie bitte das Osmo Wohnraum-Wachs 7393 Weiß transparent.



Faseprofil endbehandelt weiß transparent

	Holzart und Sortierung	Profil in mm	Deckbreite/Federbreite (folienverpackt)	Länge in m	Stück		Art.-Nr.	Preis in €/m ²	
					pro Bund	pro Paket		inkl. MwSt.	o. MwSt.
	Fichte Wachsglanz Weiß A-Sortierung	19 x 146	135 mm/10 mm	3,00/3,60/ 3,90/4,20/ 4,50/4,80/ 5,10	4	168	355 01 005	34,70	29,16

Für die Nachbehandlung der Schnittkanten verwenden Sie bitte das Osmo Wohnraum-Wachs 7393 Weiß transparent.

GUT KOMBINIERT

Ergänzen Sie die Fichtenprofile mit verschiedenen Leisten aus dem Osmo Sortiment.

Rechts zu sehen: Fußleisten Fichte massiv, Kombination aus 16 x 68 mm und 16 x 45 mm, profiliert; bauseits behandelt mit 3188 Schnee (Dekorwachs)






Softline endbehandelt weiß deckend

FICHTE ENDBEHANDELT

Weiß deckend


Das Fichtenprofil Softline in der Ausführung Classic Weiß ist werkseitig endbehandelt. Die weiß deckende Ausführung verleiht Ihren Räumen eine helle und großzügige Erscheinung.



Fichte Classic
Weiß deckend



Softline endbehandelt weiß deckend

	Holzart und Sortierung	Profil in mm	Deckbreite/Federbreite (folienverpackt)	Länge in m	Stück		Art.-Nr.	Preis in €/m ²	
					pro Bund	pro Paket		inkl. MwSt.	o. MwSt.
	Fichte Classic Weiß* A-Sortierung	14 x 121	110 mm/10 mm	3,00+ 3,60–5,40 alle 30 cm	6	216	382 01 017	29,95	25,17

*Classic Weiß deckend: für die Nachbehandlung der Schnittkanten verwenden Sie bitte das Osmo Wohnraum-Wachs 7394 Weiß deckend

GUT KOMBINIERT

Ergänzen Sie die Fichtenprofile mit verschiedenen Leisten aus dem Osmo Sortiment. Eine große Auswahl finden Sie in unserem Leisten Katalog oder auf www.osmo.de



LEISTEN
FUSSBODENLEISTEN
LEISTEN FÜR WAND UND DECKE
BASTELLEISTEN



Faseprofil Fichte, Sichtseite gebürstet, behandelt mit Osmo Dekorwachs 3186 Weiß Matt

FICHTE ENDBEHANDELT

gebürstet Weiß Matt


Massives Fichtenholz auf der Sichtseite gebürstet, behandelt mit Osmo Dekorwachs 3186 Weiß Matt. Die gebürstete Oberfläche verleiht dem massiven Fichtenholz eine besondere Ausstrahlung. Insbesondere die waagerechte Verlegung betont den einzigartigen Charakter der Flächen.



Fichte gebürstet Weiß Matt



Faseprofil gebürstet, behandelt Weiß Matt

	Holzart und Sortierung	Profil in mm	Deckbreite/Federbreite (folienverpackt)	Länge in m	Stück		Art.-Nr.	Preis in €/m ²	
					pro Bund	pro Paket		inkl. MwSt.	o. MwSt.
	Fichte gebürstet Weiß Matt A-Sortierung	19 x 146	135 mm/10 mm	3,00 3,60/3,90 4,20/4,80 5,10	4	168	385 01 026	41,40	34,79

GUT KOMBINIERT

Erst mit der richtigen Leiste wird's richtig schön! Die Abschlussleiste 19 x 40 mm hat eine moderne eckige Form, ist an beiden Sichtseiten gebürstet und passt endbehandelt Weiß Matt zu dem entsprechenden Faseprofil. Die rückseitige Clipfräsung ermöglicht eine unsichtbare Befestigung mit dem Leisten-Clip Nr. 4.



Abschlussleisten Massivholz

	Holzart und Sortierung	Oberfläche	Profil in mm	Länge in m	VPE	Art.-Nr.
	Fichte astig	gebürstet, unbehandelt	19 x 40	2,70	10 Stück	801 01 154
	Fichte astig	gebürstet, Weiß Matt	19 x 40	2,70	10 Stück	801 01 155

PROFILHOLZ UNBEHANDELT

Gibt Freiraum zur Gestaltung –
Holz in seiner natürlichen Weise







EXKLUSIVE HOLZARTEN

exklusiv wohnen – bewusst genießen

Stilvolles Wohnen ist nicht nur eine Frage des guten Geschmacks, sondern auch der Materialien, die unseren Lebensraum umgeben. Wand- und Deckenverkleidungen aus exklusiven Hölzern verleihen dem Raum eine eigene Ausstrahlung.

Wir haben für Sie Holzsorten ausgesucht, die für Innenräume besonders gut geeignet sind und den Charakter Ihrer Einrichtung unterstreichen: dezentes Hemlock, lebhaftere Rotzeder und helle Espe. Mit diesen Hölzern schaffen Sie ein Milieu für anspruchsvolles Wohnen.



Rotzeder






Hemlock



Espe



Softline unbehandelt


	Holzart und Sortierung	Profil in mm	Deckbreite/Federbreite (folienverpackt)	Länge in m	Stück		Art.-Nr.	Preis in €/m ²	
					pro Bund	pro Paket		inkl. MwSt.	o. MwSt.
	Rotzeder* A-Sortierung	11 x 94	85 mm/8 mm	2,13/2,44 2,74	10	220	305 33 010	auf Anfrage	auf Anfrage
	Hemlock** A-Sortierung	12,5 x 95	84,5 mm/10 mm	2,13/2,44/2,74 3,66/4,00 4,27/4,88	8	352	305 32 906	auf Anfrage	auf Anfrage
	Espe A-Sortierung	15 x 90	80 mm/10 mm	2,10/2,40 2,70	6	264	305 72 001	auf Anfrage	auf Anfrage

*im Prinzip astrein

**im Prinzip astrein; Rifts/Halbrifts



Softline – stärkenverleimt

	Holzart und Sortierung	Profil in mm	Deckbreite/Federbreite (folienverpackt)	Länge in m	Stück		Art.-Nr.	Preis in €/m ²	
					pro Bund	pro Paket		inkl. MwSt.	o. MwSt.
	Espe A-Sortierung stärkenverleimt*	15 x 90	80 mm/10 mm	2,10/2,40 2,70	6	264	305 72 002	auf Anfrage	auf Anfrage

- > Durchgehende massive Decklage ca. 3 mm, fehlerfrei
- > Untere Lage und Feder keilgezinkt – aus massiver Espe
- > Die untere Lage weist gelegentlich Äste und evtl. kleinere Astlöcher auf, dadurch ist die Optik und Stabilität nicht beeinflusst

Das stärkenverleimte Softline besteht aus 2 Lagen Espe Vollholz. Die Sichtseite besteht aus einer durchgehenden Decklage in der Holzart Espe. Die untere Lage (inkl. Feder) besteht ebenfalls aus Vollholz in der Holzart Espe, ist aber in der Länge keilgezinkt. Die Decklage ist mit einem D-4 Leim dauerhaft mit der unteren Lage verleimt.




Material: Wand/Decke: Fichte, Bankleisten: Espe

SAUNAPROFILE

Beste Hölzer für entspannte Momente




Wir empfehlen Ihnen für den Saunabau ausgesuchte, besonders hochwertige und verzugsarme Profile aus Espe, Hemlock oder Fichte. Fichtenholz gilt als Klassiker im skandinavischen Saunabau. Noch widerstandsfähiger ist Espenholz, eine sehr helle Laubholzart. Hemlock schimmert rötlich und wirkt besonders edel in Kombination mit Glas. Für Saunabänke sind die Holzarten Abachi und Espe wie geschaffen. Die extrem niedrige Wärmeleitfähigkeit führt dazu, dass sich die Bank weniger aufheizt.

- > edle Optik in Espe, Hemlock oder Fichte
- > verzugsarm und widerstandsfähig
- > ausgesuchte Qualität (A-Sortierung)
- > unbehandelt



Espe Hemlock Fichte Abachi

Softline – Saunaprofil (10 mm Feder)

	Holzart und Sortierung	Profil in mm	Deckbreite/Federbreite (folienverpackt)	Länge in m	Stück		Art.-Nr.	Preis in €/m²	
					pro Bund	pro Paket		inkl. MwSt.	o. MwSt.
	 Espe A-Sortierung	15 x 90	80 mm/10 mm	2,10/2,40 2,70	6	264	305 72 001	auf Anfrage	auf Anfrage
	 Hemlock* A-Sortierung	12,5 x 95	84,5 mm/10 mm	2,13/2,44/3,66 4,00/4,27/4,88	8	352	305 32 906	auf Anfrage	auf Anfrage
	 Fichte A-Sortierung	14 x 96	85 mm/10 mm	2,10/2,40 3,90/4,20	8	352	319 99 803	25,60	21,51
		16 x 96		3,90/4,20 4,50	8	352	305 99 903	28,80	24,20

*im Prinzip astrein; Riffs/Halbriffs **Riffs/Halbriffs Qualität nachsortiert

BITTE VERWENDEN SIE IN DER SAUNAKABINE NUR UNBEHANDELTE HÖLZER.



Material: Wand: Tanne, Bankleisten Espe

Foto: Sauna und mehr... GmbH




SOFTLINE STÄRKENVERLEIMT

Das stärkenverleimte Saunaprofil besteht aus 2 Lagen Espe Vollholz. Die Sichtseite besteht aus einer durchgehenden Decklage in der Holzart Espe. Die untere Lage (inkl. Feder) besteht ebenfalls aus Vollholz in der Holzart Espe, ist aber in der Länge keilgezinkt. Die Decklage ist mit einem D-4 Leim dauerhaft mit der unteren Lage verleimt.

- > Durchgehende massive Decklage ca. 3 mm, fehlerfrei
- > Untere Lage und Feder keilgezinkt – aus massiver Espe
- > Die untere Lage weist gelegentlich Äste und evtl. kleinere Astlöcher auf, dadurch ist die Optik und Stabilität nicht beeinflusst





Softline – Saunaprofil (10 mm Feder) – stärkenverleimt



	Holzart und Sortierung	Profil in mm	Deckbreite/Federbreite (folienverpackt)	Länge in m	Stück		Art.-Nr.	Preis in €/m ²	
					pro Bund	pro Paket		inkl. MwSt.	o. MwSt.
	Espe A-Sortierung stärkenverleimt*	15 x 90	80 mm/10 mm	2,10/2,40 2,70/3,00	6	264	305 72 002	auf Anfrage	auf Anfrage

Die Formaldehydabgabe bei einer erhöhten Temperatur von 90° entspricht der ÖNORM M 6219-1.

Prüfzeugnis CT-20-04-23-02 vom Institut für Holztechnologie in Dresden, mit Prüfbericht 2519594 vom 10. Dezember 2019.



Bankleisten unbehandelt

	Holzart	Dimension in mm	Länge in m	Stück pro Bund	Art.-Nr.	Preis in €/Meter	
						inkl. MwSt.	o. MwSt.
	Abachi	22 x 80	Längen von 1,80–3,00 m nach Vorrat	5	807 66 148	auf Anfrage	auf Anfrage
		28 x 65		10	807 66 153	auf Anfrage	auf Anfrage
	Espe	22 x 80		5	807 72 348	auf Anfrage	auf Anfrage
		28 x 65		6	807 72 353	auf Anfrage	auf Anfrage
		28 x 90		5	807 72 360	auf Anfrage	auf Anfrage



FICHTE UNBEHANDELT

A-Sortierung

Holz der ersten Wahl. Bezüglich der Holzqualität und Bearbeitung gelten strenge Kriterien nach der gültigen DIN-Norm.

Hobelfallend







Hierfür wird bestes Holz nach der Bearbeitung in unserem Werk „hobelfallend“ verpackt („wie es aus dem Hobel fällt“). Ein hoher Anteil der Profile (etwa 70 %) entspricht der Qualität einer A-Sortierung. Daneben sind Profile enthalten, die Qualitätsmerkmale einer B-Sortierung aufweisen. Sie erhalten also gute, gebrauchsfähige Profile zu einem besonders günstigen Preis-Leistungsverhältnis.



Fichte



Faseprofil

	Holzart und Sortierung	Profil in mm	Deckbreite/Federbreite (folienverpackt)	Länge in m	Stück		Art.-Nr.	Preis in €/m ²						
					pro Bund	pro Paket		inkl. MwSt.	o. MwSt.					
	Fichte A-Sortierung	19 x 146	135 mm/10 mm	3,00/4,20 5,10	4	168	311 01 321	23,60	19,83					
	Fichte us/sf hobelfallend	19 x 146		3,00–5,40 alle 30 cm						311 01 323	21,40	17,98		
	Fichte us/sf hobelfallend Rückseite glatt	22 x 121	110 mm/10 mm	3,00+ 3,60–5,40 alle 30 cm	4	216	311 01 817	25,60	21,51					
	Fichte us/sf hobelfallend Rückseite glatt	25 x 121		3,90–5,40 alle 30 cm						3	162	311 99 801	29,40	24,71
	Fichte us/sf hobelfallend Rückseite glatt	28 x 121		4,20–5,40 alle 30 cm										
	Fichte us/sf hobelfallend	28 x 146	135 mm/10 mm	4,20/4,50 5,10	3	84	311 01 621	32,50	27,31					




Softline

	Holzart und Sortierung	Profil in mm	Deckbreite/Federbreite (folienverpackt)	Länge in m	Stück		Art.-Nr.	Preis in €/m ²	
					pro Bund	pro Paket		inkl. MwSt.	o. MwSt.
	Fichte A-Sortierung	14 x 121	110 mm/10 mm	2,10–5,40 alle 30 cm	6	216	305 01 131	18,80	15,80
		19 x 146	135 mm/10 mm	2,40–5,10 alle 30/60 cm	4	168	305 01 321	23,60	19,83
	Fichte us/sf hobelfallend	19 x 146	135 mm/10 mm	3,60–5,10 alle 30 cm	4	168	305 01 325	21,40	17,98




Softline – Saunaprofil (10 mm Feder)

	Holzart und Sortierung	Profil in mm	Deckbreite/Federbreite (folienverpackt)	Länge in m	Stück		Art.-Nr.	Preis in €/m ²	
					pro Bund	pro Paket		inkl. MwSt.	o. MwSt.
	Fichte A-Sortierung	14 x 96	85 mm/10 mm	2,10/2,40 3,90/4,20	8	352	319 99 803	25,60	21,51
		16 x 96		3,90/4,20 4,50	8	352	305 99 903	28,80	24,20



Standardprofil, 30° Schattennut

	Holzart und Sortierung	Profil in mm	Deckbreite/Federbreite (folienverpackt)	Länge in m	Stück		Art.-Nr.	Preis in €/m ²	
					pro Bund	pro Paket		inkl. MwSt.	o. MwSt.
	Fichte A-Sortierung	12,5 x 96	88 mm/8 mm	2,10/2,40 2,70/3,00 3,60/4,20 4,50/4,80 5,10	10	220	301 01 041	19,90	16,72
		19 x 96		2,10/2,40 2,70/3,00 3,60/4,20 4,50/4,80 5,10	6	264	301 01 301	23,70	19,92



Blockhausprofil

	Holzart und Sortierung	Profil in mm	Deckbreite/Federbreite (folienverpackt)	Länge in m	Stück		Art.-Nr.	Preis in €/m ²	
					pro Bund	pro Paket		inkl. MwSt.	o. MwSt.
	Fichte us/sf hobelfallend	19 x 96	88 mm/8 mm	2,10/2,40 3,00/3,60 4,20/4,50 5,10	6	264	308 01 290	23,70	19,92



Faseprofil Fichte

FICHTE UNBEHANDELT

B-Sortierung


Diese preiswerte, funktionsfähige Ware zeigt rustikale Merkmale z. B. in Bezug auf Äste, angeschlagene Äste, Harzgallen und vorkommende Risse. Für viele Verwendungszwecke ist die B-Sortierung eine günstige Alternative.



Fichte




Softline

	Holzart und Sortierung	Profil in mm	Deckbreite/Federbreite (folienverpackt)	Länge in m	Stück		Art.-Nr.	Preis in €/m ²	
					pro Bund	pro Paket		inkl. MwSt.	o. MwSt.
	Fichte B-Sortierung	14 x 121	110 mm/10 mm	nach Vorrat	6	216	305 01 132	15,30	12,86
		19 x 121		nach Vorrat	5	180	305 01 927	18,20	15,29
		19 x 146	135 mm/10 mm	nach Vorrat	4	168	305 01 322	18,70	15,71



Faseprofil

	Holzart und Sortierung	Profil in mm	Deckbreite/Federbreite (folienverpackt)	Länge in m	Stück		Art.-Nr.	Preis in €/m ²	
					pro Bund	pro Paket		inkl. MwSt.	o. MwSt.
	Fichte B-Sortierung	19 x 146	135 mm/10 mm	nach Vorrat	4	168	311 01 322	18,70	15,71

HOBELDIELEN


Für Dachboden und Gartenhäuser

Osmo Hobeldielen sind die robuste Alternative für Einsatzbereiche wie Dachböden, Zwischendecken (z. B. für Carports) und Partyräume. Das Holz wurde nicht künstlich nachgetrocknet. Daher kann es durch die natürliche Holz Trocknung zu Fugenbildungen zwischen den Dielen kommen. Hobeldielen sind nicht zum Einsatz in Wohnräumen vorgesehen. Die Hobeldielen werden auf einer Balkenlage verschraubt und sind nicht für Fußbodenheizungen geeignet.

- > Holzfeuchte ca. 14–18%
- > nicht zum Einsatz in Wohnräumen vorgesehen



Hobeldielen scharfkantig

	Holzart und Sortierung	Profil in mm	Deckbreite/Federbreite (folienverpackt)	Länge in m	Stück		Art.-Nr.	Preis in €/m ²	
					pro Bund	pro Paket		inkl. MwSt.	o. MwSt.
 Fichte us/sf hobelfallend	22 x 121	110 mm/10 mm	3,00/3,60 4,20/4,80	4	216	312 01 101	25,95	21,81	
	25 x 111	103 mm/8 mm	3,90–5,10 nach Vorrat	5	180	312 01 523	29,60	24,87	



Hobeldielen Fichte

MASSIVHOLZDIELEN

Fußboden – ökologisch, nachhaltig, einzigartig

Für's Leben. Das Osmo Fußbodenprogramm bietet eine breite Auswahl an Massivholzdielen in den Holzarten Eiche, sib. Lärche, Kiefer und Fichte. Neben vielen unterschiedlichen Abmessungen und Qualitäten werden die Dielen wohnfertig endbehandelt mit einer Premium Osmo Hartwachs-Öl Oberfläche oder unbehandelt angeboten.

Wenig Platz oder eine Fußbodenheizung stellen kein Problem mehr dar dank unserer Massivholzdielen in 15 mm Stärke.

Und für alle, die Wert auf Individualität legen, bietet Osmo die „Creativ-Dielen“ an. Wählen Sie aus verschiedenen Oberflächen- und Farbvarianten Ihren persönlichen Wunsch-Fußboden – individueller geht nicht.

i

TIPP:

Weitere Informationen finden Sie im Fußboden Katalog



Massivholzdielen Kiefer nordisch, A Sortierung, Verlegemuster mit zwei unterschiedlichen Dielenbreiten



FÜR ECHTE PROFIS

und alle, die es werden wollen

Rahmenhölzer

Osmo Rahmenhölzer sind die anspruchsvolle Alternative für den individuellen Möbel- und Innenausbau. Die massiven Rahmenhölzer und Glattkantprofile aus hochwertigem nordischen Nadelholz eignen sich für vielfältige Anwendungsbereiche.

Glattkantprofile

Das Universaltalent unter den Konstruktionshölzern. Ob als Regalboden oder Lattenrost – für Vieles sind die allseitig gehobelten Glattkantprofile unverzichtbar. Als Wand- oder Deckenverkleidung eingesetzt (Abstand 5 oder 10 mm) bieten diese Profile neben der Gestaltung auch eine sehr gute Schalldämmung.



Rahmenhölzer

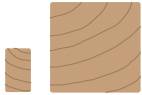


Glattkantbretter




Rahmenhölzer gehobelt, Kanten gefast

	Holzart und Sortierung	Profil in mm	Länge in m	Stück		Art.-Nr.	Preis in €/Meter	
				pro Bund	pro Paket		inkl. MwSt.	o. MwSt.
 Fichte nachsortierte Qualität	18 x 68	2,70/4,50	10	140	330 01 436	2,15	1,81	
	18 x 93	2,70	5	110	330 01 451	2,55	2,14	
	18 x 118	2,70	5	90	330 01 461	3,20	2,69	
	18 x 143	2,70	5	70	330 01 471	3,90	3,28	



Rahmenhölzer gehobelt, Kanten gefast

	Holzart und Sortierung	Profil in mm	Länge in m	Stück		Art.-Nr.	Preis in €/Meter	
				pro Bund	pro Paket		inkl. MwSt.	o. MwSt.
	Fichte nachsortierte Qualität	26 x 45	2,70/4,50	8	176	331 01 626	1,95	1,63
		26 x 68	2,70/4,50	4	128	331 01 628	2,95	2,48
		26 x 93	2,70/4,50	4	88	331 01 646	3,95	3,32
		32 x 52	2,70/4,50	4	80	331 01 756	2,75	2,31
		38 x 38	2,70/4,50	6	108	331 01 766	2,35	1,97
		38 x 57	2,70/4,50	4	72	331 01 816	3,50	2,94
		38 x 68	2,70/4,50	4	56	331 01 627	4,20	3,53
		38 x 93	2,70/4,50	3	66	331 01 716	5,60	4,71
		38 x 143	2,70/4,50	2	28	331 01 706	8,40	7,06
		45 x 45	2,70/4,50	4	88	331 01 866	3,20	2,70
		45 x 68	2,70/4,50	3	48	331 01 876	4,75	3,99
		57 x 57	2,70/4,50	4	72	331 01 946	4,95	4,16
		57 x 80	2,70/4,50	2	48	331 01 966	6,95	5,84
		68 x 68	2,70/4,50	2	28	331 01 916	7,20	6,05
68 x 93	2,70/4,50	2	28	331 01 976	9,50	7,98		



Rahmenholz gehobelt, Kanten gefast

	Holzart und Sortierung	Profil in mm	Länge in m	Stück		Art.-Nr.	Preis in €/Meter	
				pro Bund	pro Paket		inkl. MwSt.	o. MwSt.
	Fichte us/sf hobelfallend	26 x 45	2,70/4,50	8	176	331 01 620	1,70	1,43
		32 x 52	2,70/4,50	4	80	331 01 750	2,35	1,97
		38 x 38	2,70/4,50	6	108	331 01 799	1,95	1,64
		38 x 57	2,70/4,50/5,10	4	72	331 01 810	2,95	2,48
		45 x 45	2,70/4,50/5,10	4	88	331 01 867	2,70	2,27
		57 x 57	2,70/4,50/5,10	4	72	331 01 940	4,25	3,57
		57 x 80	2,70/4,50/5,10	2	48	331 01 960	5,90	4,96
		68 x 68	2,70/4,50	2	28	331 01 919	6,05	5,08



Rahmenholz gehobelt/gesägt, im Prinzip scharfkantig

	Holzart und Sortierung	Profil in mm	Länge in m	Stück		Art.-Nr.	Preis in €/Meter	
				pro Bund	pro Paket		inkl. MwSt.	o. MwSt.
	Fichte gebündelt	18 x 45	2,10–3,00 alle 30 cm 3,60–4,80 alle 60 cm 5,10	10	220	335 01 381	0,90	0,76




Rahmenholz gesägt, im Prinzip scharfkantig

	Holzart und Sortierung	Profil in mm	Länge in m	Stück		Art.-Nr.	Preis in €/Meter	
				pro Bund	pro Paket		inkl. MwSt.	o. MwSt.
	Fichte gebündelt	22 x 48	2,10–3,00 alle 30 cm 3,60–4,20 alle 60 cm	10	220	251 03 430	1,00	0,84



Glattkantbretter gehobelt, Längskanten mit Fase

	Holzart und Sortierung	Profil in mm	Länge in m	Stück		Art.-Nr.	Preis in €/Meter		
				pro Bund	pro Paket		inkl. MwSt.	o. MwSt.	
 Fichte us/sf hobelfallend	18 x 93	2,70–5,10		5	220	330 01 456	2,20	1,85	
	18 x 118			5	180	330 01 466	2,70	2,27	
	18 x 143			5	140	330 01 476	3,30	2,77	
	18 x 168	2,70/3,00 3,60/4,20	2,70–5,10		5	120	330 01 486	3,80	3,19
	18 x 193	4,50/4,80 5,10			5	100	330 01 496	4,35	3,66
	21 x 93	3,00/4,20 4,80/5,10	2,70/3,00 4,20/4,80 5,10		4	176	330 01 940	2,50	2,10
	21 x 118	2,70/3,00 4,20/4,80 5,10			4	144	330 01 941	3,10	2,61
	21 x 143	3,00/3,60 4,20/4,50 4,80/5,10			4	112	330 01 942	3,70	3,11
	21 x 168	2,70/3,00 4,20/4,50 4,80/5,10	2,70–5,40 nach Vorrat		4	96	330 01 943	4,35	3,66
	21 x 193	3,00/3,60 4,20/4,50 4,80/5,10			4	80	330 01 944	4,95	4,16
	21 x 218	4,20–5,40 nach Vorrat			3	96	330 01 800	6,10	5,13
	25 x 110	3,90–4,80	2,70/3,00 3,60/4,20 4,50/4,80 5,10		4	216	330 99 908	3,35	2,82
	26 x 140	2,70/3,00 3,60/4,20 4,50/4,80 5,10			3	84	332 01 663	4,80	4,03
26 x 190	2,70–3,00 4,20–5,40 alle 30 cm	3			60	332 01 683	6,40	5,38	



RUNDUM EFFIZIENT

mit Osmo Zubehör

Mit dem richtigen Zubehör von Osmo wird Ihnen die Arbeit leichter von der Hand gehen. Als Komplettanbieter liefern wir Ihnen sämtliche Produkte, die zur Montage von Osmo Massivholzprofilen erforderlich sind. Ergänzend erhalten Sie bei Osmo ein umfangreiches Sortiment an Funktionsleisten für Boden, Wand und Decke.



Verlegung mit Nut/Feder im Innenbereich*

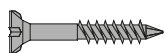
Produkt	Verwendung für: Profilstärke in mm	Stück		Art.-Nr	Preis in €/Schachtel		 Bedarf Profilholzkralen je m ²	
		je Schachtel	pro Paket		inkl. MwSt.	o. MwSt.		
Profilklammer Nr. 3 verzinkt	10–11	250	40	399 00 008	4,45	3,74	Profilholzbreite	Stück
Profilklammer Nr. 4 verzinkt	12,5–16	250	40	399 00 009	4,45	3,74		
Profilklammer Nr. 5 verzinkt	18–19	250	40	399 00 001	4,45	3,74	94/96 mm	ca. 35
Stifte für Profilklammer verzinkt 1,6 x 25 mm		250	40	399 00 002	1,60	1,34		
Profilklammer Nr. 4 und Stifte, verzinkt	12,5–16	100	40	399 00 003	4,45	3,74	144/146 mm	ca. 25

* Nicht für die Verwendung in Schwimmbädern geeignet

Verlegung mit Nut/Feder im Innenbereich* Edelstahl

Produkt	Verwendung für: Profilstärke in mm	Stück		Art.-Nr	Preis in €/Schachtel	
		je Schachtel	pro Paket		inkl. MwSt.	o. MwSt.
Profilklammer Nr. 4 inkl. Schrauben Edelstahl	14–16	100	-	399 00 013	25,10	21,09

* Nicht für die Verwendung in Schwimmbädern geeignet



SPAX®-S Edelstahlschrauben (mit bauaufsichtlicher Zulassung) für Wand, Decke und Fassade*



Ø in mm	Länge in mm	Gewindelänge in mm	Stück/Schachtel	Art.-Nr	Preis in €/Karton		Antrieb
					inkl. MwSt.	o. MwSt.	
4,5	45	30	200	799 00 221	41,60	34,96	Senkkopf Torx T20 mit Fräsrippen, Wellenprofil, Teilgewinde, Bohrspitze, inkl. Bit
4,5	50	32	200	799 00 350	46,50	39,08	
4,5	60	37	100	799 00 351	28,30	23,78	
4,5	70	42	100	799 00 352	28,60	24,03	

* Nicht für die Verwendung in Schwimmbädern geeignet





KREATIV WERDEN

mit natürlichen Osmo Holzanstrichen

Ob lasierend oder deckend – Osmo bietet eine riesige Palette von Holzanstrichen. Alle basieren auf natürlichen Ölen, sind offenporig und atmungsaktiv. Unser Sortiment bietet Lösungen für verschiedene Anwendungsbereiche. Egal, ob Sie es intensiv farbig oder eher natürlich wünschen und entscheiden Sie, ob die behandelte Fläche Feuchtigkeit (z. B. im Bad) oder starker Sonneneinstrahlung ausgesetzt sein wird.



DEKORWACHS


Transparent und intensiv gefärbt gestalten – das Allround-Talent für Holz im Innenbereich!

- > Transparent oder intensiv, seidenglänzend oder matt, für innen
- > Besonders empfohlen für Möbel und Kinderspielzeug, Fußböden, Wände, Decken, Türen, Leisten, Balken und Leimholz
- > Dekorwachs sorgt für eine wasser- und schmutzabweisende Oberfläche. Sie wird wischfest und widerstandsfähig gegen Flecken
- > Anzahl der Anstriche: Für eine transparente Oberfläche einen Anstrich, für eine intensiv gefärbte Oberfläche zwei Anstriche auftragen
- > Gebindegrößen: 0,125 l; 0,375 l; 0,75 l; 2,50 l; 25 l
- > 1 Liter reicht bei einem Anstrich für ca. 24 m²

TRANSPARENTE TÖNE



INTENSIVE TÖNE





HOLZPROTEKTOR

Biozidfreie Wachsimprägnierung – speziell für die Anwendung in Feuchträumen!

- > Farblos, für innen und außen
- > Im Innenbereich besonders empfohlen für Holz in Feuchträumen, wie Badezimmern; im Außenbereich besonders empfohlen für Sandkästen und Kinderspielgeräte
- > Holzprotektor ist stark wasserabweisend und frei von organischen Bioziden
- > Anzahl der Anstriche: Ein Anstrich genügt, innerhalb einer Woche sollte ein Endanstrich mit einem Produkt aus dem Osmo Sortiment erfolgen
- > Gebindegrößen: 0,75 l; 2,50 l; 25 l
- > 1 Liter reicht bei einem Anstrich für ca. 8,4 m²



KLARWACHS

Auf die Bedürfnisse von inhaltsstoffreichen Harthölzern abgestimmt – für eine pflegeleichte Oberfläche!

- > Farblos, seidenmatt, für innen
- > Besonders empfohlen für inhaltsstoffreiche Harthölzer, wie Merbau, Wengé, Jatoba etc.
- > Klarwachs dringt besonders tief ein und erhält den natürlichen Charakter des Holzes. Die Oberfläche ist wasserabweisend und bleibt atmungsaktiv
- > Anzahl der Anstriche: Bei unbehandeltem Holz zwei Anstriche, im Renovierungsfall reicht in der Regel ein Anstrich auf der gesäuberten Oberfläche – ohne Schleifen!
- > Gebindegrößen: 0,75 l; 2,50 l; 25 l
- > 1 Liter reicht bei einem Anstrich für ca. 24 m²



UVIWAX® UV-PROTECTION

Seidenmatter Holzanstrich mit UV-Schutz für den Innenbereich.

- > Farblos oder transparent, seidenmatt, für innen
- > Besonders empfohlen als Alleinanstrich für Wand- und Deckenverkleidungen, sowie Schränke und Türen
- > Uviwax® UV-Protection reduziert die natürliche Holzvergilbung deutlich und der natürliche, helle Holzfarbton bleibt lange erhalten
- > Anzahl der Anstriche: Bei unbehandeltem Holz zwei Anstriche, im Renovierungsfall reicht in der Regel ein Anstrich auf der gesäuberten Oberfläche – ohne Schleifen!
- > Gebindegrößen: 0,75 l; 2,50 l; 5,0 l; 10 l; 25 l
- > 1 Liter reicht bei einem Anstrich für ca. 16 m²



WOHNRAUM-WACHS

Neuartiger Holzanstrich mit wachsartigem Charakter – ideal zur Renovierung aller Paneel- oder Profilholzdecken!

- > Transparent oder deckend, seidenmatt, für innen
- > Besonders empfohlen für Möbel und Kinderspielzeug, Wände, Decken, Türen, Leisten, Balken und Leimholz
- > Wohnraum-Wachs ist schmutzunempfindlich, wasserabweisend, abriebfest und ergibt eine griff-sympathische Oberfläche
- > Schnell trocknend – für 2 Anstriche an nur einem Tag!
- > Anzahl der Anstriche: Bei unbehandeltem Holz zwei Anstriche, im Renovierungsfall reicht in der Regel ein Anstrich auf der gesäuberten Oberfläche – ohne Schleifen!
- > Gebindegrößen: 0,75 l; 2,50 l; 5,0 l; 10 l
- > 1 Liter reicht bei einem Anstrich für ca. 16 m²

HOLZLEXIKON



NORDISCHE FICHTE

Nordische Fichte ist ein feinjährig gewachsenes, helles und astreiches Holz. Neben braunen Ästen gehören auch kleinere schwarze oder schwarzumrandete Äste sowie Harzgallen (Harzaustritt möglich) zum Bild der beliebten Holzart. Unter der Einwirkung von UV-Licht nimmt unbehandelte und farblos behandelte Fichte einen wärmeren, leicht gelblich-braunen Ton an.



HEMLOCK

Diese nordamerikanische Tannen-Art ist hell-bräunlich gefärbt und im Prinzip astfrei. Bei unseren Massivholzern mit Rifts/Halbriften (aufrecht stehenden Jahresringen) ist der Verzug sehr gering. Gelegentlich kommen braune oder hellgraue Mineralstreifen und bräunliche Rindeneinschlüsse vor. Das harzfreie Holz eignet sich wegen seiner geringen Wärmeleitfähigkeit gut für die Sauna.



ESPE

Die Espe gehört zur Gattung der Pappeln und liefert ein sehr helles und fast astfreies, gelbliches oder rosa-gelbliches Holz. Unter Sonnenlicht dunkelt es gelblich nach. Es ist sehr stabil und splittert kaum. Wegen seiner geringen Wärmeleitfähigkeit eignet es sich gut für den Saunabereich.



ROTZEDER

Das deutliche Farbspiel von hellgelb bis dunkelbraun – auch innerhalb eines Brettes – verleiht diesem Holz seine lebhaftere Ausstrahlung. Unter Sonnenlicht dunkelt es bräunlich nach. Das weiche und sehr formstabile Holz lässt sich sehr gut bearbeiten. Rotzeder ist problemlos in Feuchträumen einsetzbar. Die angebotenen Profilhölzer sind im Prinzip astfrei.

MONTAGE UND HILFREICHE TIPPS

Vor der Montage sollten die Profilhölzer im klimatisierten Raum einige Tage gelagert werden. Die Folie der Bunde erst kurz vor der Verlegung entfernen.

Das richtige Wohnklima für den Werkstoff Holz und das eigene Wohlbefinden liegt zwischen 50% und 65% relativer Luftfeuchte bei einer Raumtemperatur von etwa 20° Celsius. Die ist insbesondere während der Heizperiode zu beachten, evtl. Luftbefeuchter aufstellen. Diese Werte sollten auch zum Zeitpunkt der Verlegung vorherrschen.

Bei Neubauwohnungen kann es während und im Anschluss an die Bauphase zu hohen Feuchtigkeitswerten (z. B. Verdunstung aus Putz und Estrich) kommen. Daher ist das Wohnklima vor der Verlegung der Profilhölzer zu kontrollieren.

Eine gewünschte Farbbehandlung ist vor der Verlegung und allseitig auszuführen.

Die Latten der Unterkonstruktion sind mind. im Maß 18 x 45 mm (Empfehlung 26 x 45 mm) auszuführen und dürfen eine Holzfeuchte von 20% nicht überschreiten. Die Latten sind mit Befestigungsmitteln welche auf den jeweiligen Untergrund abgestimmt sind im Abstand von max. 65 cm zu montieren. Bei einer waagerechten Verlegung der Profilhölzer wird die Unterkonstruktion senkrecht an der Wand oder Decke befestigt. Hingegen erfolgt bei einer senkrechten Ausrichtung der Profilhölzer die Montage der Unterkonstruktion waagerecht. In Feuchträumen sollte eine Konterlattung, also eine Grundlattung in der Verlegerichtung der Holzbekleidung und im 90° Winkel eine Traglattung unterhalb der Verkleidung gewählt werden um eine Luftzirkulation zu gewährleisten.

Die Befestigung der Profilhölzer kann unsichtbar mit speziellen Profilkammern erfolgen. Je nach Profilhölzerstärke (Dicke der unteren Nutwangen) mit der Klammer Nr. 3, Nr. 4 oder Nr. 5. Für Feuchträume oder im Saunabereich sollten die Klammern in Edelstahl gewählt werden.

ALLGEMEINE HINWEISE

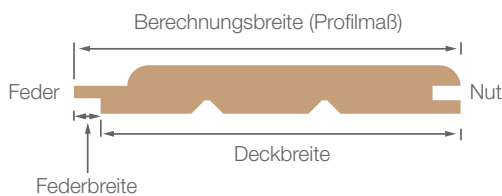
PREISE

PREISANGABEN:

Empfohlener Verkaufspreis inkl. MwSt./exkl. MwSt.
Bei den Preisangaben handelt es sich um eine unverbindliche Preisempfehlung (Mwst. = 19%) zum Zeitpunkt der Katalogerstellung. Alle Angebote sind freibleibend: Zwischenverkauf, Preis- und Programmänderungen vorbehalten. Mit dem Erscheinen dieser Liste verlieren alle vorherigen Preislisten ihre Gültigkeit.
Abgabe nur in ganzen Bunden.

Als Berechnungsbreite wird das Profilmaß (inkl. Feder) zu Grunde gelegt. Bitte beachten Sie bei Ihrer Bedarfsplanung die effektive Deckbreite (ohne Feder) der verschiedenen Profile.

Abb. 7



PREISSTELLUNG

Frei verladen unserem Werk Warendorf bei Erreichen des Mindestauftragswertes mit Frachtvergütung bis zum Lager des Holzfachhandels (innerhalb Deutschlands).
Bei Abholung frei verladen Ihrem Fahrzeug.

LIEFERBEDINGUNGEN

Es gelten ausschließlich unsere allgemeinen Verkaufs-, Liefer- und Zahlungsbedingungen in der jeweils gültigen Fassung.

Sollte die Ware evtl. Qualitätsmängel aufweisen, darf diese nicht verarbeitet werden. Beanstandungen nach der Montage können nicht anerkannt werden.

ALLGEMEINE HINWEISE FÜR MASSIVES PROFILHOLZ

HOLZFEUCHTE:

ca. 14–18 % bei Fichte
ca. 12–14 % bei Überseehölzern

Die Federbreite ist bei allen Profilen so gewählt, dass sich bei sachgemäßer Verlegung die Nut/Feder-Verbindung nicht lösen kann. Der naturbedingte Holzrocknungsprozess ist zu tolerieren. Durch die spätere Nachrocknung des Massivholzes werden die einzelnen Bretter in der Breite etwas schrumpfen. Bei Profilen ohne Schattengrund (z.B. Faseprofil und Blockhausprofil) wird dadurch eine sichtbare Fugenbildung entstehen. Bei Profilen

mit Schattengrund (z.B. Softline und Standardprofil) wird dieses optisch kaum auffallen.

MASSTOLERANZEN:

Länge: + 50 mm / - 25 mm,
Stärke und Breite: je nach Abmessung unterschiedliche Toleranzen (entsprechend der DIN).

QUALITÄT:

A- und B-Sort. bei Fichte und Kiefer entsprechend der gültigen DIN-EN, u/s hobelfallend = Originalqualität der Sägewerke enthält ca. 70 % A-Sort. und 30 % B-Sortierung.

HINWEISE FÜR SONDERANFERTIGUNGEN

Gerne fertigen wir Sonderanfertigungen nach Absprache.

Für Sonderanfertigungen wird die vereinbarte Rauwarenqualität eingesetzt. Geliefert wird in Originalsortierung (ohne Qualitätssortierung nach der Produktion).

Mehr- oder Minderlieferungen von ca. 5–10 % sind zu tolerieren. Bitte rechnen Sie Mehrmengen für Verschnitt und evtl. Sortierungen an der Baustelle ein. Daher sollten Sie ca. 10 % mehr bestellen, um die benötigte Stückzahl sicher zu erreichen. (Kleinere Nachlieferungen sind nicht möglich).

Vor der Produktion eines Sonderprofils erhalten Sie von uns eine Zeichnung des Profils, bei Colorholzaufträgen ein Farbmuster, mit der Bitte um schriftliche Freigabe.

Sonderanfertigungen werden in Großpaketen ohne Folie je Bund gepackt. Die einzelnen Bunde werden nur auf besonderen Wunsch foliert.

HINWEISE FÜR OBERFLÄCHENVEREDELUNGEN

Bei der werkseitigen Behandlung (Stirnenden unbehandelt) können auf der Rückseite Abdrücke der Transportbänder und evtl. Farbreste sichtbar sein. Daher ist die Rückseite nicht als Sichtseite einsetzbar. Farbabweichungen durch unterschiedliche Struktur und Maserung sind unvermeidlich und charakteristisch für das Naturprodukt Holz.

Durch die natürliche Nachrocknung von Massivholz werden sich im Bereich der Äste feine Risse bilden, die bei unbehandelter Ware oder einem Anstrich in Holzfarbtönen praktisch nicht auffallen. Bei einer deckend weißen Behandlung kann sich die Behandlung sichtbar abzeichnen. Die ist unvermeidlich und stellt keinen Reklamationsgrund dar.

Beschichtungsstoffe können Nut und Feder verkleben. Dies ist bei der Ausführung zu beachten. Daher sollten bauseits aufgebrauchte Anstriche vor der Montage erfolgen.

UNSERE PRODUKTE

- > FASSADEN
 - Fassadenprofile
 - Farbige Fassaden
 - Zubehör
- > FUSSBODEN
 - Massivholzdielen
 - Concept-Massivholzdielen
 - Creativ-Massivholzdielen
- > HOLZANSTRICHE
 - Für Innen und Außen
 - Holzschutz und Pflege
- > INNENHOLZ
 - Massivholzprofile
 - Rahmenhölzer
 - Glattkantbretter
- > LEIMHOLZ
 - Massivholzplatten
 - Arbeitsplatten
 - Möbeltüren
- > LEISTEN
 - Fußbodenleisten
 - Leisten für Wand und Decke
 - Bastelleisten
- > TERRASSEN
 - Holz
 - Keramik
 - BPC
- > SICHTBLENDEN
 - Holz
 - Schallschutz
 - ALU/BPC

Osmo Holz und Color GmbH & Co. KG

Affhüppen Esch 12
D-48231 Warendorf

Postfach 110161
D-48203 Warendorf

Telefon +49 (0)2581/922-100
Telefax +49 (0)2581/922-200

www.osmo.de
info@osmo.de

Ihr Osmo Fachhändler:

